

(Žemesnio lygio viešojo sektoriaus subjektų, išskyrus mokesčių fondus ir išteklių fondus, finansinės būklės ataskaitos forma)

Tauragės visuomenės sveikatos centras  
(viešojo sektoriaus subjekto arba viešojo sektoriaus subjektų grupės pavadinimas)  
191347780, Prezidento g. 38, Tauragė

(viešojo sektoriaus subjekto, parengusio finansinės būklės ataskaitą (konsoliduotąją finansinės būklės ataskaitą), kodas, adresas)

FINANSINĖS BŪKLĖS ATASKAITA  
PAGAL 2015 M. GRUODŽIO 31 D. DUOMENIS

2016-03-25 Nr. BA-75  
(data)

Patikimo valiuta ir tikslumas: eurai arba tūkstančiais eurų

| Eil. Nr.  | Straipsniai  | Pastabos Nr. | Paskutinė ataskaitinio laikotarpio diena | Paskutinė praėjusio ataskaitinio laikotarpio diena |
|-----------|--|--------------|--|--|
| <b>A.</b> | <b>ILGALAIKIS TURTAS</b>   |              | <b>433408,11</b>                         | <b>296923,68</b>                                   |
| I.        | Nematerialusis turtas  |              | 116,70                                   |  |
| I.1       | Pietros darbai   |              |  |  |
| I.2       | Programinė įranga ir jos licencijos  | 1            | 116,70                                   | 0,00   |
| I.3       | Kitas nematerialusis turtas  |              |  |  |
| I.4       | Nebaigti projektai ir išankstiniai mokėjimai                               |              |  |  |
| I.5       | Prestižas  |              |  |  |
| II.       | Ilgalaikis materialusis turtas   | 2            | 418189,04                                | 296923,68  |
| II.1      | Zemė   |              |  |  |
| II.2      | Pastatai   |              | 377560,77                                | 294572,13  |
| II.3      | Infrastruktūros ir kiti statiniai  |              | 37813,61                                 | 0,00   |
| II.4      | Nekilnojamosios kultūros vertybės  |              |  |  |
| II.5      | Mašinos ir įrenginiai  |              | 639,44                                   | 772,40   |
| II.6      | Transporto priemonės   |              | 0,00                                     | 0,00   |
| II.7      | Kilnojamosios kultūros vertybės  |              |  |  |
| II.8      | Baldai ir biuro įranga   |              | 2175,22                                  | 1579,15  |
| II.9      | Kitas ilgalaikis materialusis turtas                                       |              |  |  |
| II.10     | Nebaigta statyba ir išankstiniai mokėjimai                                 |              | 0,00                                     | 0,00   |
| III.      | Ilgalaikis finansinis turtas   |              | 15102,37                                 | 0,00   |
| IV.       | Mineraliniai išteklių ir kitas ilgalaikis turtas                           |              |  |  |
| <b>B.</b> | <b>BIOLOGINIS TURTAS</b>   |              |  |  |
| <b>C.</b> | <b>TRUMPALAIKIS TURTAS</b>   |              | <b>46035,33</b>                          | <b>41223,05</b>                                    |
| I.        | Atsargos   | 3            | 611,19                                   | 476,20   |
| I.1       | Strateginės ir neliečiamosios atsargos                                     |              |  |  |
| I.2       | Medžiagos, žaliavos ir ūkinis inventoriuss                                 |              | 611,19                                   | 476,20   |
| I.3       | Nebaigta gaminti produkcija ir nebaigtos vykdyti sutartys                  |              |  |  |
| I.4       | Pagaminta produkcija, atsargos, skirtos parduoti (perduoti)                |              |  |  |
| I.5       | Ilgalaikis materialusis ir biologinis turtas, skirtas parduoti             |              |  |  |
| II.       | Išankstiniai apmokėjimai   | 4            | 822,71                                   | 702,15   |
| III.      | Per vienus metus gautinos sumos  | 4            | 44497,79                                 | 40044,70   |
| III.1     | Gautinos trumpalaikės finansinės sumos                                     |              |  |  |
| III.2     | Gautini mokesčiai ir socialinės įmokos                                     |              |  |  |
| III.3     | Gautinos finansavimo sumos   |              |  |  |
| III.4     | Gautinos sumos už turto naudojimą, parduotas prekes, turta, paslaugas      |              |  |  |
| III.5     | Suakauptos gautinos sumos  |              | 44496,79                                 | 40044,70   |
| III.6     | Kitos gautinos sumos   |              | 1,00                                     | 0,00   |
| IV.       | Trumpalaikės investicijos  |              |  |  |
| V.        | Pinigai ir pinigų ekvivalentai   | 5            | 103,64                                   | 0,00   |
|           | IŠ VISO TURTO:   |              | 479443,44                                | 338146,73  |
| <b>D.</b> | <b>FINANSAVIMO SUMOS</b>   | 6            | <b>419843,28</b>                         | <b>298102,04</b>                                   |
| I.        | Iš valstybės biudžeto  |              | 231368,59                                | 99235,22   |
| II.       | Iš savivaldybės biudžeto   |              | 0,00                                     | 0,00   |
| III.      | Iš Europos Sąjungos, užsienio valstybių ir tarptautinių organizacijų       |              | 186562,87                                | 197756,72  |
| IV.       | Iš kitų šaltinių   |              | 1911,82                                  | 1110,10  |
| <b>E.</b> | <b>ĮSIPAREIGOJIMAI</b>   | 7            | <b>59600,16</b>                          | <b>40044,70</b>                                    |
| I.        | Ilgalaikiai įsipareigojimai  |              | 15102,37                                 | 0,00   |
| I.1       | Ilgalaikiai finansiniai įsipareigojimai                                    |              |  | 0,00   |
| I.2       | Ilgalaikiai atidėjiniai  |              |  |  |
| I.3       | Kiti ilgalaikiai įsipareigojimai   |              | 15102,37                                 |  |
| II.       | Trumpalaikiai įsipareigojimai  |              | 44497,79                                 | 40044,70   |
| II.1      | Ilgalaikių atidėjinių einamųjų metų dalis ir trumpalaikiai atidėjiniai     |              |  |  |
| II.2      | Ilgalaikių įsipareigojimų einamųjų metų dalis                              |              | 794,86                                   | 0,00   |
| II.3      | Trumpalaikiai finansiniai įsipareigojimai                                  |              |  |  |
| II.4      | Mokėtinos subsidijos, dotacijos ir finansavimo sumos                       |              |  |  |
| II.5      | Mokėtinos sumos iš Europos Sąjungos biudžeta                               |              |  |  |
| II.6      | Mokėtinos sumos iš biudžetų ir fondus                                      |              |  |  |
| II.6.1    | Gražintinos finansavimo sumos  |              |  |  |
| II.6.2    | Kitos mokėtinos sumos biudžetui  |              |  |  |
| II.7      | Mokėtinos socialinės įmokos  |              |  |  |
| II.8      | Gražintini mokesčiai, įmokos ir jų permokos                                |              |  |  |
| II.9      | Tiekėjams mokėtinos sumos  | 8            | 383,60                                   | 1153,47  |
| II.10     | Su darbo santykiais susiję įsipareigojimai                                 |              |  |  |
| II.11     | Suakauptos mokėtinos sumos   | 9            | 43318,33                                 | 38891,23   |
| II.12     | Kiti trumpalaikiai įsipareigojimai   |              | 1,00                                     | 0,00   |
| <b>F.</b> | <b>GRYNASIS TURTAS</b>   | 12           | <b>0,00</b>                              | <b>-0,01</b>                                       |
| I.        | Dalininkų kapitalas  |              |  |  |
| II.       | Rezervai   |              |  |  |
| II.1      | Tikrosios vertės rezervas  |              |  |  |
| II.2      | Kiti rezervai  |              |  |  |
| III.      | Nuosavybės metodo įtaka  |              |  |  |
| IV.       | Suakauptas perviršis ar deficitas  |              | 0,00                                     | -0,01  |
| IV.1      | Einamųjų metų perviršis ar deficitas                                       |              | 0,01                                     | -0,01  |
| IV.2      | Ankstesnių metų perviršis ar deficitas                                     |              | -0,01                                    |  |
| <b>G.</b> | <b>MAŽUMOS DALIS</b>   |              |  |  |
|           | IŠ VISO FINANSAVIMO SUMŲ, ĮSIPAREIGOJIMŲ, GRYNOJO TURTO IR MAŽUMOS DALIES: |              | 479443,44                                | 338146,73  |

Direktorius  
(viešojo sektoriaus subjekto vadovas arba jo įgaliotas administracijos vadovas)

(parašas)

Saulius Jasaitis  
(vardas ir pavardė)

Finansų ir apskaitos skyriaus vedėja  
(vyriausiasis buhalteris (buhalteris))

(parašas)

Rasa Jarutienė  
(vardas ir pavardė)

**(Žemesniojo lygio viešojo sektoriaus subjektų, išskyrus mokesčių fondus ir išteklių fondus,  
veiklos rezultatų ataskaitos forma)**

Tauragės visuomenės sveikatos centras  
(viešojo sektoriaus subjekto arba viešojo sektoriaus subjektų grupės pavadinimas)  
191347780, Prezidento g. 38, Tauragė  
(viešojo sektoriaus subjekto, parengusio veiklos rezultatų ataskaitą  
arba konsoliduotąją veiklos rezultatų ataskaitą, kodas, adresas)

**VEIKLOS REZULTATŲ ATASKAITA**

PAGAL 2015 M. GRUODŽIO 31 D. DUOMENIS


2016-03-04 Nr. BA-47  
(data)


Pateikimo valiuta ir tikslumas: eurai arba tūkstančiais eurų

| Eil. Nr.    | Straipsniai  | Pastabos Nr. | Ataskaitinis laikotarpis | Praėjęs ataskaitinis laikotarpis |
|-------------|--|--------------|--------------------------|----------------------------------|
| <b>A.</b>   | <b>PAGRINDINĖS VEIKLOS PAJAMOS</b>   | 19           | <b>444382,95</b>         | <b>419801,10</b>                 |
| <b>I.</b>   | <b>FINANSAVIMO PAJAMOS</b>   |              | <b>444382,95</b>         | <b>419801,10</b>                 |
| I.1.        | Iš valstybės biudžeto  | 20           | 430918,24                | 392346,70                        |
| I.2.        | Iš savivaldybių biudžetų   | 21           | 500,00                   |                                  |
| I.3.        | Iš ES, užsienio valstybių ir tarptautinių organizacijų lėšų                      | 22           | 11193,84                 | 15908,57                         |
| I.4.        | Iš kitų finansavimo šaltinių   | 23           | 1770,87                  | 11545,83                         |
| <b>II.</b>  | <b>MOKESČIŲ IR SOCIALINIŲ ĮMOKŲ PAJAMOS</b>                                      |              |                          |                                  |
| <b>III.</b> | <b>PAGRINDINĖS VEIKLOS KITOS PAJAMOS</b>   |              | <b>0,00</b>              | <b>0,00</b>                      |
| III.1.      | Pagrindinės veiklos kitos pajamos  | 24           | 6248,00                  | 7712,58                          |
| III.2.      | Pervestinių pagrindinės veiklos kitų pajamų suma                                 | 25           | -6248,00                 | -7712,58                         |
| <b>B.</b>   | <b>PAGRINDINĖS VEIKLOS ŠAUNAUDOS</b>   |              | <b>-444382,96</b>        | <b>-419801,10</b>                |
| <b>I.</b>   | <b>DARBO UŽMOKESČIO IR SOCIALINIO DRAUDIMO</b>                                   |              | <b>-380941,67</b>        | <b>-366630,05</b>                |
| II.         | NUSIDĖVĖJIMO IR AMORTIZACIJOS  |              | -17384,98                | -19205,36                        |
| III.        | KOMUNALINIŲ PASLAUGŲ IR RYŠIŲ  |              | -9451,34                 | -10769,07                        |
| IV.         | KOMANDIRUOČIŲ  |              | -57,00                   | -82,98                           |
| V.          | TRANSPORTO   |              | -5737,85                 | -7593,45                         |
| VI.         | KVALIFIKACIJOS KĖLIMO  |              | -284,00                  | -173,77                          |
| VII.        | PAPRASTOJO REMONTO IR EKSPLOATAVIMO  |              | -18468,57                | -3894,16                         |
| VIII.       | NUVERTĖJIMO IR NURAŠYTŲ SUMŲ   |              | -211,69                  | -432,14                          |
| IX.         | SUNAUDOTŲ IR PARDUOTŲ ATSARGŲ SAVIKAINA  |              | -6604,90                 | -5076,84                         |
| X.          | SOCIALINIŲ ĮSMOKŲ  |              |                          |                                  |
| XI.         | NUOMOS   |              |                          |                                  |
| XII.        | FINANSAVIMO  |              | -1198,30                 | -2439,24                         |
| XIII.       | KITŲ PASLAUGŲ  |              | -4014,66                 | -3098,57                         |
| XIV.        | KITOS  |              | -28,00                   | -405,47                          |
| <b>C.</b>   | <b>PAGRINDINĖS VEIKLOS PERVERŠIS AR DEFICITAS</b>                                | 26           | <b>-0,01</b>             | <b>0,00</b>                      |
| <b>D.</b>   | <b>KITOS VEIKLOS REZULTATAS</b>  |              |                          |                                  |
| <b>I.</b>   | <b>KITOS VEIKLOS PAJAMOS</b>   |              |                          |                                  |
| II.         | PERVESTINOS Į BIUDŽETĄ KITOS VEIKLOS PAJAMOS                                     |              |                          |                                  |
| III.        | KITOS VEIKLOS ŠAUNAUDOS  |              |                          |                                  |
| <b>E.</b>   | <b>FINANSINĖS IR INVESTICINĖS VEIKLOS REZULTATAS</b>                             |              |                          |                                  |
| <b>F.</b>   | <b>APSKAITOS POLITIKOS KEITIMO IR ESMINIŲ<br/>APSKAITOS KLAIĐŲ TAISYMO ĮTAKA</b> |              |                          |                                  |
| <b>G.</b>   | <b>PELNO MOKESTIS</b>  |              |                          |                                  |
| <b>H.</b>   | <b>GRYNASIS PERVERŠIS AR DEFICITAS PRIEŠ<br/>NUOSAVYBĖS METODO ĮTAKĄ</b>         |              | <b>-0,01</b>             | <b>0,00</b>                      |
| <b>I.</b>   | <b>NUOSAVYBĖS METODO ĮTAKA</b>   |              |                          |                                  |
| <b>J.</b>   | <b>GRYNASIS PERVERŠIS AR DEFICITAS</b>   |              | <b>-0,01</b>             | <b>0,00</b>                      |
| <b>I.</b>   | <b>TENKANTIS KONTROLIUOJANČIAJAM SUBJEKTUI</b>                                   |              |                          |                                  |
| <b>II.</b>  | <b>TENKANTIS MAŽUMOS DALIAI</b>  |              |                          |                                  |

Direktorius  
(viešojo sektoriaus subjekto vadovas arba jo įgaliotas administracijos vadovas)

Finansų ir apskaitos skyriaus vedėja  
(vyriausiasis buhalteris (buhalteris))

  
(parašas) Saulius Jasaitis  
(vardas ir pavardė)

  
(parašas) Rasa Jarutienė  
(vardas ir pavardė)

**(Grynojo turto pokyčių ataskaitos forma)**

Tauragės visuomenės sveikatos centras

(viešojo sektoriaus subjekto arba viešojo sektoriaus subjektų grupės pavadinimas)

191347780, Prezidento g. 38, Tauragė

(viešojo sektoriaus subjekto, parengusio grynojo turto pokyčių ataskaitą arba konsoliduotąją grynojo turto pokyčių ataskaitą, kodas, adresas)

**GRYNOJO TURTO POKYČIŲ ATASKAITA\***  
**PAGAL 2015 M. GRUODŽIO 31 D. DUOMENIS**

2016-03-04 Nr. BA-48  
(data)

*Pateikimo valiuta ir tikslumas: eurai arba tūkstančiais eurų*

| Eil. Nr. | Straipsniai  | Pastabos Nr. | Tenka kontroliuojančiam subjektui |                           |               |                         |  | Iš viso | Mažumas dalis |
|----------|--|--------------|-----------------------------------|---------------------------|---------------|-------------------------|--|---------|---------------|
|          |  |              | Dalininkų kapitalas               | Tikrosios vertės rezervas | Kiti rezervai | Nuosavybės metodo įtaka | Sukauptas perviršis ar deficitas prieš nuosavybės metodo įtaką |         |               |
| 1        | 2  | 3            | 4                                 | 5                         | 6             | 7                       | 8  | 9       | 10            |
| 1.       | Likutis 2013 m. gruodžio 31 d.                                     |              |                                   |                           |               |                         | 0,00   | 0,00    |               |
| 2.       | Perimto ilgalaikio turto iš kito viešojo sektoriaus subjekto įtaka |              | x                                 |                           | x             |                         |  |         | x             |
| 3.       | Perduoto arba parduoto ilgalaikio turto kitam subjektui įtaka      |              | x                                 |                           | x             |                         |  |         | x             |
| 4.       | Kitos rezervų padidėjimo (sumažėjimo) sumos                        |              | x                                 |                           |               | x                       |  |         | x             |
| 5.       | Kiti sudaryti rezervai   |              | x                                 | x                         |               | x                       | -0,01  | -0,01   | x             |
| 6.       | Kiti panaudoti rezervai  |              | x                                 | x                         |               | x                       |  |         | x             |
| 7.       | Dalininkų (nuosavo) kapitalo padidėjimo (sumažėjimo) sumos         |              |                                   | x                         | x             |                         |  |         |               |
| 8.       | Ataskaitinio laikotarpio grynasis perviršis ar deficitas           |              | x                                 | x                         | x             |                         |  |         |               |
| 9.       | Likutis 2014 m. gruodžio 31 d.                                     |              |                                   |                           |               |                         | -0,01  | -0,01   |               |
| 10.      | Perimto ilgalaikio turto iš kito viešojo sektoriaus subjekto įtaka |              | x                                 |                           | x             |                         |  |         | x             |
| 11.      | Perduoto arba parduoto ilgalaikio turto kitam subjektui įtaka      |              | x                                 |                           | x             |                         |  |         | x             |
| 12.      | Kitos rezervų padidėjimo (sumažėjimo) sumos                        |              | x                                 |                           |               | x                       | 0,01   | 0,01    | x             |
| 13.      | Kiti sudaryti rezervai   |              | x                                 | x                         |               | x                       |  |         | x             |
| 14.      | Kiti panaudoti rezervai  |              | x                                 | x                         |               | x                       |  |         | x             |
| 15.      | Dalininkų (nuosavo) kapitalo padidėjimo (sumažėjimo) sumos         |              |                                   | x                         | x             |                         |  |         |               |
| 16.      | Ataskaitinio laikotarpio grynasis perviršis ar deficitas           |              | x                                 | x                         | x             |                         | -0,01  | -0,01   |               |
| 17.      | Likutis 2015 m. gruodžio 31 d.                                     |              |                                   |                           |               |                         | 0,00   | 0,00    |               |


\*Pažymėti ataskaitos laukai nepildomi.

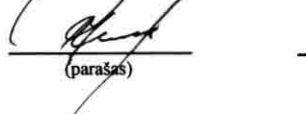
Direktorius

(teisės aktais įpareigoto pasirašyti asmens pareigų pavadinimas)

Finansų ir apskaitos skyriaus vedėja

(vyriausiasis buhalteris (buhalteris), jeigu privaloma pagal teisės aktus)

  
(parašas)

  
(parašas)

Saulius Jasaitis  
(vardas ir pavardė)

Rasa Jarutienė  
(vardas ir pavardė)

(Žemesniojo lygio viešojo sektoriaus subjektų, išskyrus mokesčių fondus ir išteklių fondus, pinigų srautų ataskaitos forma)

Tauragės visuomenės sveikatos centras

(viešojo sektoriaus subjekto arba viešojo sektoriaus subjektų grupės pavadinimas)

191347780, Prezidento g. 38, Tauragė

(viešojo sektoriaus subjekto, parengusio pinigų srautų ataskaitą (konsoliduotąją pinigų srautų ataskaitą), kodas, adresas)

PINIGŲ SRAUTŲ ATASKAITA  
PAGAL 2015 M. GRUODŽIO 31 D. DUOMENIS

2016-03-04 Nr. BA-49

(data)

Pateikimo valiuta ir tikslumas: eurai arba tūkstančiais eurų

| Eil. Nr.  | Straipsniai   | Pastabos Nr. | Ataskaitinis laikotarpis    |                               |                   | Praėjęs ataskaitinis laikotarpis |                               |                 |
|-----------|---|--------------|-----------------------------|-------------------------------|-------------------|----------------------------------|-------------------------------|-----------------|
|           |   |              | Tiesioginiai pinigų srautai | Netiesioginiai pinigų srautai | Iš viso           | Tiesioginiai pinigų srautai      | Netiesioginiai pinigų srautai | Iš viso         |
| 1         | 2   | 3            | 4                           | 5                             | 6                 | 7                                | 8                             | 9               |
| <b>A.</b> | <b>PAGRINDINĖS VEIKLOS PINIGŲ SRAUTAI</b>                             |              | <b>103,64</b>               | <b>0,00</b>                   | <b>103,64</b>     | <b>251,97</b>                    | <b>0,00</b>                   | <b>251,97</b>   |
| I.        | Išplaukos   | 13           | 238548,56                   | 167187,68                     | 405736,24         | 220653,48                        | 172323,22                     | 392976,70       |
| I.1.      | Finansavimo sumos kitoms išlaidoms ir atsargoms:                      |              | 238285,61                   | 167187,68                     | 405473,29         | 220328,60                        | 172323,22                     | 392651,82       |
| I.1.1.    | Iš valstybės biudžeto   | 14           | 237300,68                   | 167187,68                     | 404488,36         | 211649,89                        | 169282,21                     | 380932,10       |
| I.1.2.    | Iš savivaldybės biudžeto  | 15           | 500,00                      | 0,00                          | 500,00            | 0,00                             | 0,00                          | 0,00            |
| I.1.3.    | Iš ES, užsienio valstybių ir tarptautinių organizacijų                |              | 0,00                        | 0,00                          | 0,00              | 2796,46                          | 0,00                          | 2796,46         |
| I.1.4.    | Iš kitų šaltinių  | 16           | 484,93                      | 0,00                          | 484,93            | 5882,25                          | 3041,01                       | 8923,26         |
| I.2.      | Iš mokesčių   |              |                             |                               |                   |                                  |                               |                 |
| I.3.      | Iš socialinių įmokų   |              |                             |                               |                   |                                  |                               |                 |
| I.4.      | Už suteiktas paslaugas iš pirkėjų                                     |              |                             |                               |                   |                                  |                               |                 |
| I.5.      | Už suteiktas paslaugas iš biudžeto                                    |              |                             |                               |                   |                                  |                               |                 |
| I.6.      | Gautos palūkanos  |              |                             |                               |                   |                                  |                               |                 |
| I.7.      | Kitos išplaukos   | 17           | 262,95                      | 0,00                          | 262,95            | 324,88                           |                               | 324,88          |
| II.       | Pervestos lėšos   |              |                             |                               |                   |                                  |                               |                 |
| II.1.     | Iš valstybės biudžeta   |              |                             |                               |                   |                                  |                               |                 |
| II.2.     | Iš savivaldybių biudžetus   |              |                             |                               |                   |                                  |                               |                 |
| II.3.     | ES, užsienio valstybėms ir tarptautinėms organizacijoms               |              |                             |                               |                   |                                  |                               |                 |
| II.4.     | Iš kitus išteklių fondus  |              |                             |                               |                   |                                  |                               |                 |
| II.5.     | Viešojo sektoriaus subjektams   |              |                             |                               |                   |                                  |                               |                 |
| II.6.     | Kitiems subjektams  |              |                             |                               |                   |                                  |                               |                 |
| III.      | Išmokos   |              | -238444,92                  | -167187,68                    | -405632,60        | -220401,51                       | -172323,22                    | -392724,73      |
| III.1.    | Darbo užmokesčio ir socialinio draudimo                               |              | -219663,08                  | -140954,26                    | -360617,34        | -219477,36                       | -143108,08                    | -362585,44      |
| III.2.    | Komunalinių paslaugų ir ryšių   |              | -262,95                     | -10205,00                     | -10467,95         | -324,87                          | -9239,8                       | -9564,67        |
| III.3.    | Komandiruočių   |              | -57,00                      | -3,00                         | -60,00            | -82,98                           | 0,00                          | -82,98          |
| III.4.    | Transporto  |              |                             | -5818,00                      | -5818,00          | -402,12                          | -7094,24                      | -7496,36        |
| III.5.    | Kvalifikacijos kėlimo   |              |                             | -284,00                       | -284,00           | 0,00                             | -173,77                       | -173,77         |
| III.6.    | Paprastojo remonto ir eksploatavimo                                   |              |                             | -260,00                       | -260,00           |                                  | -3272,71                      | -3272,71        |
| III.7.    | Atsargų įsigijimo   |              | -387,29                     | -6351,60                      | -6738,89          | -107,23                          | -4741,08                      | -4848,31        |
| III.8.    | Socialinių išmokų   |              |                             |                               |                   |                                  |                               |                 |
| III.9.    | Nuomos  |              |                             |                               |                   |                                  |                               |                 |
| III.10.   | Kitų paslaugų įsigijimo   |              | -18074,60                   | -3311,82                      | -21386,42         | -6,95                            | -4693,54                      | -4700,49        |
| III.11.   | Sumokėtos palūkanos   |              |                             |                               |                   |                                  |                               |                 |
| III.12.   | Kitos išmokos   |              |                             |                               |                   |                                  |                               |                 |
| <b>B.</b> | <b>INVESTICINĖS VEIKLOS PINIGŲ SRAUTAI</b>                            | <b>18</b>    | <b>-41738,47</b>            | <b>-96901,27</b>              | <b>-138639,74</b> | <b>-1113,25</b>                  | <b>-628,48</b>                | <b>-1741,73</b> |
| I.        | Ilgalaikio turto (išskyrus finansinį) ir biologinio turto įsigijimas  |              | -41738,47                   | -96901,27                     | -138639,74        | -1113,25                         | -628,48                       | -1741,73        |
| II.       | Ilgalaikio turto (išskyrus finansinį) ir biologinio turto perleidimas |              |                             |                               |                   |                                  |                               |                 |
| III.      | Ilgalaikio finansinio turto įsigijimas                                |              |                             |                               |                   |                                  |                               |                 |
| IV.       | Ilgalaikio finansinio turto perleidimas                               |              |                             |                               |                   |                                  |                               |                 |
| V.        | Terminuotųjų indėlių (padidėjimas) sumažėjimas                        |              |                             |                               |                   |                                  |                               |                 |
| VI.       | Kiti investicinės veiklos pinigų srautai                              |              |                             |                               |                   |                                  |                               |                 |


| Eil. Nr. | Straipsniai  | Pastabos Nr. | Ataskaitinis laikotarpis    |                               |           | Praėjęs ataskaitinis laikotarpis |                               |         |
|----------|--|--------------|-----------------------------|-------------------------------|-----------|----------------------------------|-------------------------------|---------|
|          |  |              | Tiesioginiai pinigų srautai | Netiesioginiai pinigų srautai | Iš viso   | Tiesioginiai pinigų srautai      | Netiesioginiai pinigų srautai | Iš viso |
| 1        | 2  | 3            | 4                           | 5                             | 6         | 7                                | 8                             | 9       |
| C.       | <b>FINANSINĖS VEIKLOS PINIGŲ SRAUTAI</b>   |              | 41738,47                    | 96901,27                      | 138639,74 | 0,00                             | 628,48                        | 628,48  |
| I.       | Iplaukos iš gautų paskolų  |              |                             |                               |           |                                  |                               |         |
| II.      | Gautų paskolų gražinimas   |              |                             |                               |           |                                  |                               |         |
| III.     | Finansinės nuomos (lizingo) įsipareigojimų apmokėjimas                             |              |                             |                               |           |                                  |                               |         |
| IV.      | Gautos finansavimo sumos ilgalaikiam ir biologiniam turtui įsigyti:                |              | 41738,47                    | 96901,27                      | 138639,74 | 0,00                             | 628,48                        | 628,48  |
| IV.1     | Iš valstybės biudžeto  |              | 41738,47                    | 96011,92                      | 137750,39 | 0,00                             | 628,48                        | 628,48  |
| IV.2     | Iš savivaldybės biudžeto   |              |                             |                               |           |                                  |                               |         |
| IV.3     | Iš ES, užsienio valstybių ir tarptautinių organizacijų                             |              |                             |                               |           |                                  |                               |         |
| IV.4     | Iš kitų šaltinių   |              |                             | 889,35                        | 889,35    |                                  |                               |         |
| V.       | Gražintos ir perduotos finansavimo sumos ilgalaikiam ir biologiniam turtui įsigyti |              |                             |                               |           |                                  |                               |         |
| VI.      | Gauti dividendai   |              |                             |                               |           |                                  |                               |         |
| VII.     | Kiti finansinės veiklos pinigų srautai   |              |                             |                               |           |                                  |                               |         |
| D.       | <b>VALIUTOS KURSŲ PASIKEITIMO ĮTAKA PINIGŲ IR PINIGŲ EKIVALENTŲ LIKUČIUI</b>       |              |                             |                               |           |                                  |                               |         |
|          | Pinigų ir pinigų ekvivalentų padidėjimas (sumažėjimas)                             |              | 103,64                      | 0,00                          | 103,64    | -861,28                          | 0,00                          | -861,28 |
|          | Pinigai ir pinigų ekvivalentai ataskaitinio laikotarpio pradžioje                  |              |                             |                               |           | 861,29                           |                               | 861,29  |
|          | Pinigai ir pinigų ekvivalentai ataskaitinio laikotarpio pabaigoje                  |              | 103,64                      | 0,00                          | 103,64    | 0,00                             | 0,00                          | 0,00    |

Direktorius

(viešojo sektoriaus subjekto vadovas arba jo įgaliotas administracijos vadovas)

Finansų ir apskaitos skyriaus vedėja

(vviausiasis buhalteris (buhalteris))



(parašas)

Saulius Jasaitis

(vardas ir pavardė)

Rasa Jarutienė

(vardas ir pavardė)

