





Sezonine gripo vakcina paskiepytų asmenų skaičius Lietuvoje

Paskiepytų asmenų skaičius

Gripo sezonas

	2013-2014	2014-2015	2015-2016	2016-2017	2017-2018	2018-2019	2019-2020	2020-2021	2021-2022	2022-2023	2023-2024	2024-2025	2025-2026
 Pasiskiepijo savo lėšomis	23127	18321	23878	23710	30354	29138	107998	97417	62138	95364	67781	73461	73639
 Paskiepyta valstybės lėšomis	97114	102268	95087	109877	122713	129097	167401	208363	170153	191106	182506	206232	202685
 Bendras paskiepytų asmenų skaičius	120241	120589	118965	133587	153067	158235	275399	305780	232291	286470	250287	279693	276324
 Valstybės lėšomis nupirktų vakcinų skaičius	100000	105000	95280	115525	123470	131738	168444	244650	257000	202080	184582	222164	208502